

# **SOCIALINIAI ...**

# **TINKLAI: NAUDA**

# **IR PAVOJAI**

Medžiagos naudojimo instrukcija





Benefits and Dangers of Social Media

[HOME](#)

[ENGLISH](#)

[ΕΛΛΗΝΙΚΑ](#)

[LIETUVIŲ](#)

[ITALIANO](#)

[ESPAÑOL](#)

[CATALÀ](#)

# Benefits and Dangers of Social Media

an Erasmus+ project supported by the European Union

[ABOUT THE PROJECT](#)

[ABOUT THE PARTNERSHIP](#)





Benefits and Dangers of Social Media

[HOME](#)

[ENGLISH](#)

[ΕΛΛΗΝΙΚΑ](#)

[LIETUVIŲ](#)

[ITALIANO](#)

[ESPAÑOL](#)

[PROJEKTAS](#)

[PARTNERYSTĖ](#)

[NEMOKAMI ĮRANKIAI](#)

[NAUJIENOS](#)

# Benefits and Dangers of Social Media

an Erasmus+ project supported by the European Union

[ABOUT THE PROJECT](#)

[ABOUT THE PARTNERSHIP](#)





Benefits and Dangers of Social Media

[HOME](#)

[ENGLISH](#)

[ΕΛΛΗΝΙΚΑ](#)

[LIETUVIŲ](#)

[ITALIANO](#)

[ESPAÑOL](#)

[PROJEKTAS](#)

[PARTNERYSTĖ](#)

[NEMOKAMI ĮRANKIAI](#)

[NAUJIENOS](#)

# Benefits and Dangers of Social Media

an Erasmus+ project supported by the European Union

[ABOUT THE PROJECT](#)

[ABOUT THE PARTNERSHIP](#)



# Atraskite nemokamą mokymų medžiagą, kurioje pateikiama informacija apie socialinių tinklų naudą ir pavojus.

Šis projektas siūlo laisvai prieinamas priemones ir mokymo metodiką mokykloms ir švietimo specialistams, norintiems dirbti su pradinių ir vidurinių mokyklų mokiniais.

ATSISIŪSTI MOKYMOŠI PLANUS IR IŠTEKLIUS

Susipažinkite su 5 mokymo moduliais ir įvairiais ištekliais

1 Modulis: Socialinių tinklų tipai ir jų naudojimas

2 Modulis: Socialinių tinklų nauda

3 Modulis: Socialinių tinklų pavojai

4 Modulis: Socialiniai tinklai kaip naujienų šaltinis

5 Modulis: Interneto saugumas ir mokyklos politika dėl socialinių tinklų naudojimo



## 5 MODULIAI

01

SOCIALINIŲ TINKLŲ  
TIPAI IR JŲ  
NAUDOJIMAS

02

SOCIALINIŲ  
TINKLŲ NAUDA

03


SOCIALINIŲ  
TINKLŲ PAVOJAI

04

SOCIALINIAI  
TINKLAI KAIP  
NAUJIENŲ  
ŠALTINIS

05

INTERNETO  
SAUGUMAS IR  
MOKYKLOS  
POLITIKA DĖL  
SOCIALINIŲ  
TINKLŲ  
NAUDOJIMO





# 1 MODULIS

## SOCIALINIŲ TINKLŲ TIPAI IR JŲ NAUDOJIMAS

Tikslas - suteikti žinių apie socialinių tinklų raidą, kartu ugdant supratimą apie įvairių platformų įvairiapusiškumą, atsižvelgiant į jų pobūdį, siūlomas paslaugas ir galimybes.

### MI DARBO SCHEMA

Mokymosi turinys / struktūra - veiklos + veiklų trukmė - veikloms reikalingi ištekliai

1.1 Skirtingų socialinių tinklų atpažinimas

1.2 Įvairus socialinių tinklų naudojimas ir supratimas


1.3 Socialinių tinklų įvairovės reikšmė

1.4 Socialinių tinklų naudojimas ir permainos

1.5 Socialinių tinklų naudojimas ir bendravimas


1.6 Pramogos / bendruomenės kūrimas /



 1 modulis


11/16/2022 7:40 AM

File folder

 2 modulis


11/16/2022 7:40 AM

File folder

 3 modulis


11/16/2022 7:40 AM

File folder

 4 modulis

11/16/2022 7:40 AM

File folder

 5 modulis

11/16/2022 7:40 AM

File folder



# MEDŽIAGOS ATSISIUNTIMAS Į KOMPIUTERĮ



1 modulis

2 modulis

3 modulis

4 modulis

5 modulis

11/16/2022 7:40 AM

File folder

11/16/2022 7:40 AM

File folder

11/16/2022 7:40 AM

File folder

11/16/2022 7:40 AM

File folder

11/16/2022 7:40 AM

File folder

# MEDŽIAGOS ATSISIUNTIMAS Į KOMPIUTERĮ



1.1 Skirtingų socialinių tinklų atpažinimas



1.2 Įvairus socialinių tinklų naudojimas ir supratimas



1.3 Socialinių tinklų įvairovės reikšmė



1.4 Socialinių tinklų naudojimas ir permainos



1.5 Socialinių tinklų naudojimas ir bendravimas



1.6 Socialinių tinklų naudojimas - Pramogos-Ben...



Socialinių tinklų tipai ir jų naudojimas. 1 modulio schema





# Socialiniai tinklai: nauda ir pavojai.

## M1. Socialinių tinklų tipai ir jų naudojimas. Darbo schema

### Socialinių tinklų tipai ir jų naudojimas

#### ĮVADAS

Šio modulio tikslas - suteikti žinių apie socialinių tinklų raidą, kartu ugdat supratimą apie įvairių platformų įvairiapusiškumą, atsižvelgiant į jų pobūdį, siūlomas paslaugas ir galimybes. Šiame modulyje rekomenduojama veikla gali būti vykdoma tiek gyvai, tiek nuotoliniu būdu (nereikia pakeitimų ar papildomos medžiagos).

#### 1.1 Skirtingų socialinių tinklų atpažinimas

*Mokymosi tikslai ir rezultatai*

Šio modulio pabaigoje mokiniai turėtų gebėti :

- Atpažinti skirtingus socialinių tinklų tipus;
- Suprasti įvairių tipų paskirtį.
- Atrasite naudingų platformų, kurių anksčiau nežinojo.

Mokymosi turinys / struktūra ↓	Veiklos + veiklų trukmė ↓	Veikloms reikalingi ištekliai ↓
<ul style="list-style-type: none"> <li>- Socialinių tinklų pristatymas</li> <li>- Viktorina</li> <li>- Išsamus pagrindimas</li> <li>- Rezultatų pristatymai</li> <li>- Apmąstymai / diskusija</li> </ul>	<p><b>Pradžia</b> Mokytojai trumpai pristato įvairius socialinių tinklų tipus. <i>Trukmė: 15 min.</i></p> <p><b>Pagrindinė dalis</b> Mokiniai suskirstomi į grupes ir žaidžia viktorinos žaidimą, kuriame bando priskirti socialinių tinklų platformas atitinkamai kategorijai. Mokiniai turi pagrįsti savo pasirinktus atsakymus. <i>Trukmė: 20 min.</i></p> <p><b>Refleksija</b> Mokiniai pasidalina platformomis, kuriomis naudojasi patys arba jų draugai, artimieji arba apie kurias girdi savo</p>	<p><b>Pradžia</b> "Powerpoint" / "Visme" / "Canva" / "Haiku" / "Deck" / "Powtoon" / "Prezi"</p> <p><b>Pagrindinė dalis</b> "Kahoot" / "QuizWhizzer"</p> <p><b>Refleksija</b> Mentimetras</p>





# 2 MODULIS

## SOCIALINIŲ TINKLŲ NAUDA

Tikslas - suprasti kaip socialinių tinklų naudojimas teigiamai veikia tris žmogaus aspektus: asmeninį, švietimą, profesinį naudojimą.



### M2 DARBO SCHEMA

Mokymosi turinys / struktūra - veiklos + veiklų trukmė - veikloms reikalingi ištekliai



- 2.1 Informuotumas apie socialinių tinklų naudą
- 2.2 Socialinių tinklų nauda asmeninėje erdvėje
- 2.3 Informuotumas apie socialinių tinklų naudą švietimo srityje




Mokymosi turinys / struktūra ↓	Veiklos + veiklų trukmė ↓	Veikloms reikalingi ištekliai ↓
<p>1. Išsiaiškinti dabartinės mokinių žinias</p> <p>2. Moksleiviai kviečiami vertinti socialinius tinklus ir dalintis asmeninėmis patirtimis apie socialiniai tinklai naudą (<i>brainstorming</i>).</p>	<p>1. Iš pradžių mokiniai dirba individualiai, paskui grupėse po 4 mokinius ir pateikia idėjų apie socialinių tinklų naudojimosi naudą. (15 min.)</p> <p>2. Kaip jūs naudojate socialinius tinklus? Kiekvienas mokinys atliks apklausą, o tada grupėje pasidalins atsakymais. Rezultatai gali būti komentuojami klasėje (apie 30 min.)</p>	<ul style="list-style-type: none"> <li>- <u>"Word" dokumentas arba popieriaus lapas</u></li> <li>- <u>"Excel" skaičiuoklė</u></li> <li>- <u>M2. Pamokų planas. 1 dalis. PowerPoint.</u></li> </ul>

<p>3. Neprivaloma - Pratęsimas / mokymasis namuose</p>	<p>3. <i>Kokia jūsų tėvų nuomonė? Paklauskite tėvų nuomonės.</i> Mokiniai namuose atliks apklausą ir aptars jos rezultatus per kitą pamoką (apie 2 val., įskaitant laiką namų darbams atlikti).</p> <p>4. Klasės diskusija: <i>Kokia, jūsų nuomone, yra socialinių tinklų nauda? Pažymėkite kryželiu toliau esančius teiginius surikiuodami juos nuo mažiausiai (n.5) iki labiausiai tinkamų (n.1),</i></p>	<ul style="list-style-type: none"> <li>- <u>Interaktyvioji lenta, skirta dalintis turiniu ir prezentacijomis</u></li> <li>- <u>M2. 1 pamoka. 1 klausimynas. docx</u></li> <li>- <u>M2. 1 pamoka. 2 klausimynas. docx</u></li> </ul>
--	---	---





M2. 1 pamoka. 1 Klausimynas	11/16/2022 7:40 AM	Microsoft Word D...	73 KB
M2. 1 pamoka. 2 Klausimynas	11/16/2022 7:40 AM	Microsoft Word D...	73 KB
M2. Pamokų planas. 1 dalis	11/16/2022 7:40 AM	Microsoft PowerPo...	361 KB



la	- <u>"Excel" skaičiuoklė</u>
re (apie	- <u>M2. Pamokų planas. 1 dalis. PowerPoint.</u>



vų	- <u>Interaktyvioji lenta, skirta</u>
ausą ir	<u>dalintis turiniu ir</u>
ie 2	<u>prezentacijomis</u>
l.	- <u>M2. 1 pamoka. 1 klausimynas. docx</u>
a	- <u>M2. 1 pamoka. 2 klausimynas. docx</u>
eliv	
is nuo	
1),	






# 3 MODULIS

## SOCIALINIŲ TINKLŲ PAVOJAI

**Tikslas - pakviesti jaunimą ugdyti sąmoningumą apie rizikas, susijusias su socialiniais tinklais.**



### M3 DARBO SCHEMA

**Mokymosi turinys/struktūra - Veiklos + veiklų trukmė - veikloms reikalingi ištekliai**



### 3A PRIEDAS. MEDŽIAGA MOKYTOJAMS

**3.1 Įvadas (pasirengimas darbui)**

**3.2 Kritinio mąstymo apie temą ugdymas**

**3.3 Problemos formulavimas.**

**3.4 Nuodugnus darbas atitinkamomis temomis**

**3.5 Praktinė informacija ir išvados**





# 3.A. PRIEDAS. MEDŽIAGA MOKYTOJAMS


**PAGRINDINĖ  
INFORMACIJA,  
KURIAŲ KVIEČIAME  
PERSKAITYTI PRIEŠ  
PRADEDANT 3  
MODULĮ**

**APIBRĖŽIMAI**  
DM, FYP, IGTV, PM, REELS,  
SNAP, UPVOTE...

**KAS YRA SOCIALINIAI  
TINKLAI?**  
Trumpai apie FACEBOOK,  
TIKTOK, INSTAGRAM,  
SNAPCHAT, DISCORD,  
REDDIT, YOUTUBE,  
TWITTER, PINTEREST

**SOCIALINIŲ TINKLŲ  
PSICHOLOGIJA**  
Apie motyvaciją skelbti,  
apdovanojimų sistemą,  
idealų savęs įvaizdį...

**KAIP ATPAŽINTI PROBLEMINĮ  
INTERNETO NAUDOJIMĄ?**





# 4 MODULIS

## SOCIALINIŲ TINKLŲ, KAIP NAUJIENŲ ŠALTINIO, PAVOJAI IR NAUDA

**Tikslas - suprasti apie dezinformaciją ir įvairius interneto šaltinius.**



### M4 DARBO SCHEMA

**Mokymosi turinys / struktūra - veiklos + veiklų trukmė - veikloms reikalingi ištekliai**



### M4 MEDŽIAGA MOKYTOJUI (GIDAS)

**4.1 Dezinformacijos samprata**

**4.2 Kaip atpažinti dezinformaciją?**






# 5 MODULIS

## INTERNETO SAUGUMAS IR MOKYKLOS POLITIKA DĖL SOCIALINIŲ TINKLŲ NAUDOJIMO

Tikslas - suprasti saugaus elgesio internete principus ir sužinoti praktinius dalykus



### M5 DARBO SCHEMA

Mokymosi turinys/struktūra - Veiklos + veiklų trukmė - veikloms reikalingi ištekliai



5.1 Teisės aktai

5.2 Kaip apsaugoti savo buvimą internete?

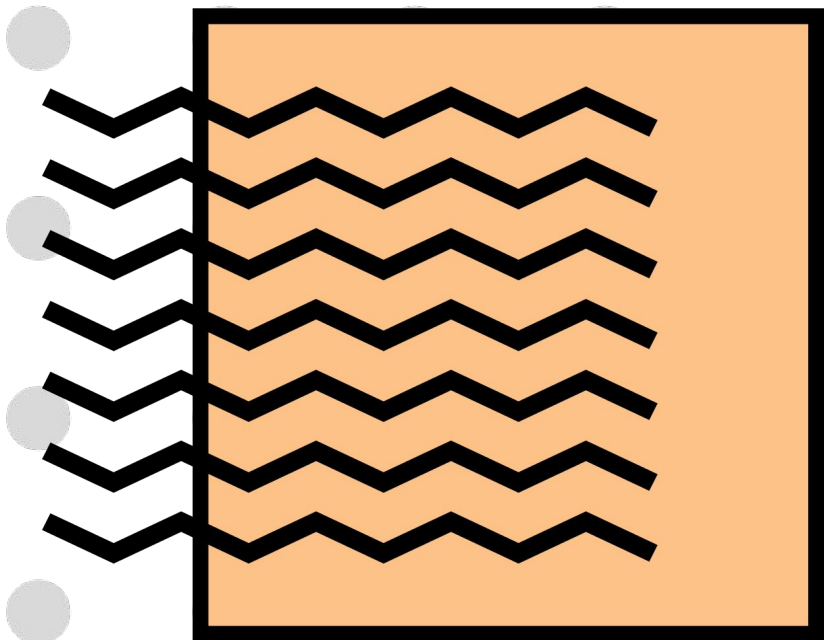
5.3 Skaitmeninis atsparumas

5.4 E. sauga

5.5 Jaunesnių vaikų mokymas apie saugumą

5.6 Socialinių tinklų ateitis

5.7 Papildomos užduotys



JŪSŪ

**KLAUSIMAI**

